



INSTITUCION EDUCATIVA INSTITUTO TECNICO INDUSTRIAL

NIT: 801.004.664-4

Auxiliar por cuenta

DESDE 1 DE JULIO DE 2025 HASTA 31 DE JULIO DE 2025

Fecha	Comprobante	Nro	Detalle	Referencia	Débito	Crédito	Saldo
2025/07/31	11100501 COMNB	Bco. Davivienda No. 080050164 -Cobertura	25 Nota Bancaria		3.294	0	5.311.928
Totales					3.294	0	5.315.222
2025/07/01	11100504	Bco. Davivienda No. 080084320 - Transferencias SGP					117.857.609
2025/07/01	COEGR	62 JESUS ANTONIO PEREZ CAICEDO			0	3.182.000	114.675.609
2025/07/02	CTTRAN	22 RETENCIONES JUNIO			0	0	114.675.609
2025/07/02	COEGR	64 MUNICIPIO DE ARMENIA			0	520.600	114.155.009
2025/07/02	CTTRAN	23 RETENCIONES JUNIO			0	703.700	113.451.309
2025/07/08	CTTRAN	24 SERVICIOS PUBLICOS JULIO			0	690.773	112.760.536
2025/07/09	COEGR	70 JUAN ESTEBAN QUINTERO TANGARIFE			0	4.137.807	108.622.729
2025/07/23	COEGR	71 ALBA LUCIA TOTENA RODRIGUEZ			0	911.600	107.711.129
2025/07/24	COEGR	72 GUSTAVO ADOLFO CARO CAMACHO			0	1.549.200	106.161.929
2025/07/24	COEGR	73 DISTRIBUIDORA ASEO LUZ PRODUCTOS INSTITUCIONALES S			0	861.652	105.300.277
2025/07/24	COEGR	74 MICHAEL JARAMILLO MORA			0	1.402.058	103.898.219
2025/07/29	COEGR	75 ROMEL CEIR BRAVO MARTINEZ			0	1.661.200	102.237.019
2025/07/29	CTTRAN	26 ESTAMPILLAS JULIO			0	0	102.237.019
2025/07/29	CTTRAN	27 DIAN PSE			0	809.000	101.428.019
2025/07/29	CTTRAN	28 ESTAMPILLAS			0	1.140.587	100.287.432
2025/07/31	COEGR	76 ESTAMPILLAS MUNICIPALES MES DE JULIO			0	133.000	100.154.432
2025/07/31	COMNB	26 Nota Bancaria			10.056	0	100.164.488
Totales					10.056	17.703.177	100.164.488
2025/07/01	11100505	Bco. Davivienda No. 136669995609 -Recursos propios					5.628.304
2025/07/01	CING	5 COMPROBANTE DE INGRESO			5.783	0	5.634.087
2025/07/02	CTTRAN	22 RETENCIONES JUNIO			0	0	5.634.087
2025/07/02	COEGR	64 MUNICIPIO DE ARMENIA			0	4.383	5.629.704
2025/07/02	CTTRAN	23 RETENCIONES JUNIO			0	1.400	5.628.304
2025/07/08	CTTRAN	24 SERVICIOS PUBLICOS JULIO			0	82.620	5.545.684
2025/07/29	CING	6 COMPROBANTE DE INGRESO			5.789	0	5.551.473
2025/07/29	CTTRAN	25 MOVISTAR ESTAMPILLAS			0	4.789	5.546.684
2025/07/31	CCONS	7 Banco Davivienda R.propios No. 136669995609	11100505		485.800	0	6.032.484
2025/07/31	COEGR	76 ESTAMPILLAS MUNICIPALES MES DE JULIO			0	1.000	6.031.484
2025/07/31	NCONT	10 AJUSTE MAL DIGITACION NOTA BANCARIA No. 0023			0	100	6.031.384
2025/07/31	COMNB	27 Nota Bancaria			3.462	0	6.034.846
Totales					500.834	94.292	6.034.846
2025/07/02	11100601	Bco. Davivienda No. 136600177267 - Cuenta Pagadora					768
2025/07/02	CTTRAN	22 RETENCIONES JUNIO			0	0	768
2025/07/02	COEGR	63 GOBERNACION DEL QUINDIO			0	171.100	-170.332
2025/07/02	COEGR	65 DIAN			0	402.000	-572.332
2025/07/02	CTTRAN	23 RETENCIONES JUNIO			705.100	0	132.768
2025/07/03	COEGR	66 MUNICIPIO DE ARMENIA			0	132.000	768
2025/07/08	CTTRAN	24 SERVICIOS PUBLICOS JULIO			773.393	0	774.161
2025/07/08	COEGR	69 COLOMBIA TELECOMUNICACIONES S.A ESP BIC MOVISTAR			0	82.620	691.541
2025/07/10	COEGR	67 A&A RADIOCOMUNICACIONES S.A.S.			0	273.800	417.741
2025/07/15	COEGR	68 COMCEL S.A.			0	416.913	828
2025/07/29	CTTRAN	25 MOVISTAR ESTAMPILLAS			4.789	0	5.617
2025/07/29	CTTRAN	26 ESTAMPILLAS JULIO			0	0	5.617
2025/07/29	CTTRAN	27 DIAN PSE			809.000	0	814.617
2025/07/29	CTTRAN	28 ESTAMPILLAS			1.140.587	0	1.955.204
2025/07/31	COEGR	76 MUNICIPIO DE ARMENIA			0	817.676	1.137.528
2025/07/31	COMNB	28 Nota Bancaria			129	0	1.137.657
Totales					3.432.998	2.296.109	1.137.657

Steeven Aradio Muñoz Moreno

1.094.889.542

RECTOR



INSTITUCION EDUCATIVA INSTITUTO TECNICO INDUSTRIAL

NIT: 801.004.664-4

Balance de Prueba

DE 2025-7-1 HASTA 2025-7-31

Código	Nombre	Saldo Anterior	Débito	Crédito	Saldo Actual
1	ACTIVOS	1,786,780,540	4,438,771	55,415,621	1,735,803,690
11	EFFECTIVO Y EQUIVALENTES AL EFFECTIVO	128,798,609	4,432,982	20,579,378	112,652,213
1105	CAJA	0	485,800	485,800	0
110501	Caja principal	0	485,800	485,800	0
11050101	Caja principal	0	485,800	485,800	0
1110	DEPOSITOS EN INSTITUCIONES FINANCIERAS	128,798,609	3,947,182	20,093,578	112,652,213
111005	Cuenta Corriente Bancaria	128,797,841	514,184	17,797,469	111,514,556
11100501	Bco. Davivienda No. 080050164 - Cobertura	5,311,928	3,294	0	5,315,222
11100504	Bco. Davivienda No. 080084320 - Transferencias SGP	117,857,609	10,056	17,703,177	100,164,488
11100505	Bco. Davivienda No. 136669995609 - Recursos propios	5,628,304	500,834	94,292	6,034,846
111006	Cuenta de ahorro	768	3,432,998	2,296,109	1,137,657
11100601	Bco. Davivienda No. 136600177267 - Cuenta Pagadora	768	3,432,998	2,296,109	1,137,657
13	CUENTAS POR COBRAR	5,783	5,789	11,572	0
1384	OTRAS CUENTAS POR COBRAR	5,783	5,789	11,572	0
138490	Otras cuentas por cobrar	5,783	5,789	11,572	0
13849001	Impuestos no descontados	5,783	5,789	11,572	0
16	PROPIEDADES PLANTA Y EQUIPO	1,657,976,148	0	34,824,671	1,623,151,477
1655	MAQUINARIA Y EQUIPO	725,982,551	0	0	725,982,551
165501	Equipo de Construccion	12,390,254	0	0	12,390,254
16550101	Equipo de Construccion	12,390,254	0	0	12,390,254
165502	Armamento y equipo reservado	493,400	0	0	493,400
16550201	Armamento y equipo reservado	493,400	0	0	493,400
165506	Equipo de Recreacion y Deporte	7,158,018	0	0	7,158,018
16550601	Articulos de deporte	7,158,018	0	0	7,158,018
165509	Equipo de Ensenanza	30,296,988	0	0	30,296,988
16550901	Equipo de Ensenanza	30,296,988	0	0	30,296,988
165511	Herramientas y Accesorios	25,500,115	0	0	25,500,115
16551101	Herramientas y Accesorios	25,500,115	0	0	25,500,115
165522	Equipo de Ayuda Audiovisual	645,958,646	0	0	645,958,646
16552201	Equipo de Ayuda Audiovisual	645,958,646	0	0	645,958,646
165590	Otra Maquinaria y Equipo	4,185,130	0	0	4,185,130
16559001	Otra Maquinaria y Equipo	4,185,130	0	0	4,185,130
1660	EQUIPO MEDICO Y CIENTIFICO	181,044,450	0	0	181,044,450
166002	Equipo de laboratorio	181,044,450	0	0	181,044,450
16600201	Equipo de Laboratorio	181,044,450	0	0	181,044,450
1665	MUEBLES ENSERES Y EQUIPO DE OFICINA	304,555,601	0	0	304,555,601
166501	Muebles Enseres	288,794,711	0	0	288,794,711
16650101	Muebles y enseres	288,794,711	0	0	288,794,711
166502	Equipo y Maquina de Oficina	15,760,890	0	0	15,760,890
16650201	Equipo y Maquina de Oficina	15,760,890	0	0	15,760,890
1670	EQUIPO DE COMUNICACION Y COMPUTACION	1,252,987,517	0	0	1,252,987,517
167001	Equipo de Comunicacion	22,722,382	0	0	22,722,382
16700101	Equipo de Comunicacion	22,722,382	0	0	22,722,382
167002	Equipo de Computacion	1,094,359,535	0	0	1,094,359,535
16700201	Equipo de Computacion	1,094,359,535	0	0	1,094,359,535
167090	Otros Equipos de Comunicacion y computacion	135,905,600	0	0	135,905,600
16709001	Otros Equipos de Comunicacion y computacion	135,905,600	0	0	135,905,600
1675	EQUIPO DE TRANSPORTE TRACCION Y ELEVACION	15,089,008	0	0	15,089,008
167502	Terrestre	15,089,008	0	0	15,089,008
16750201	Terrestre	15,089,008	0	0	15,089,008
1680	EQUIPOS DE COMEDOR COCINA DESPENSA Y HOTELERI	2,280,000	0	0	2,280,000
168002	Equipo de Restaurante y Cafeteria	2,280,000	0	0	2,280,000
16800201	Equipo de Restaurante y Cafeteria	2,280,000	0	0	2,280,000
1681	BIENES DE ARTE Y CULTURA	18,084,211	0	0	18,084,211
168107	Libros y publicaciones de investigacion y consulta	18,084,211	0	0	18,084,211
16810701	Libros y publicaciones de investigacion y consulta	18,084,211	0	0	18,084,211
1685	DEPRECIACION ACUMULADA DE PROPIEDADES, PLANTA	-842,047,190	0	34,824,671	-876,871,861
168504	Maquinaria y Equipo	-190,795,137	0	11,170,250	-201,965,387
16850401	Maquinaria y Equipo	-190,795,137	0	11,170,250	-201,965,387
168505	Equipo Medico y Cientifico	-181,044,450	0	0	-181,044,450
16850501	Equipo Medico y Cientifico	-181,044,450	0	0	-181,044,450
168506	Muebles Enseres y Equipo de Oficina	-97,409,450	0	4,269,057	-101,678,507



INSTITUCION EDUCATIVA INSTITUTO TECNICO INDUSTRIAL

NIT: 801.004.664-4

Balance de Prueba

DE 2025-7-1 HASTA 2025-7-31

Código	Nombre	Saldo Anterior	Débito	Crédito	Saldo Actual
16850601	Muebles Enseres y Equipo de Oficina	-97,409,450	0	4,269,057	-101,678,507
168507	Equipos de Comunicacion y Computacion	-356,194,984	0	19,365,999	-375,560,983
16850701	Equipos de Comunicacion y Computacion	-356,194,984	0	19,365,999	-375,560,983
168508	Equipo de transporte traccion y elevacion	-15,089,008	0	0	-15,089,008
16850801	Equipo de transporte traccion y elevacion	-15,089,008	0	0	-15,089,008
168509	Equipos de Comedor Cocina Despensa y Hoteleria	-1,514,161	0	19,365	-1,533,526
16850901	Equipos de Comedor Cocina Despensa y Hoteleria	-1,514,161	0	19,365	-1,533,526
2	PASIVOS	1,230,083	16,660,609	16,683,226	1,252,700
24	CUENTAS POR PAGAR	1,230,083	16,660,609	16,683,226	1,252,700
2401	ADQUISICION DE BIENES Y SERVICIOS- NACIONALES	0	14,478,850	14,478,850	0
240101	Bienes y servicios	0	14,478,850	14,478,850	0
24010101	Bienes y servicios	0	14,478,850	14,478,850	0
2407	RECURSOS A FAVOR DE TERCEROS	696,083	1,647,759	1,279,376	327,700
240703	Impuestos	105,000	239,000	134,000	0
24070301	Tasa pro deporte y Recreacion	105,000	239,000	134,000	0
240722	Estampillas	591,083	1,408,759	1,145,376	327,700
24072202	Estampilla prohospital	171,100	171,100	327,700	327,700
24072203	Estampillas Pro Cultura	113,000	312,000	199,000	0
24072204	Estampillas Para el Bienestar del Adulto	170,000	495,000	325,000	0
24072205	Estampilla para la justicia Familiar	136,983	430,659	293,676	0
2436	RETENCION EN LA FUENTE E IMPUESTO DE TIMBRE	534,000	534,000	925,000	925,000
243603	Honorarios	107,000	107,000	107,000	107,000
24360301	Honorarios	107,000	107,000	107,000	107,000
243605	Servicios	142,000	142,000	521,000	521,000
24360501	Servicios	142,000	142,000	521,000	521,000
243608	Compras	146,000	146,000	151,000	151,000
24360801	Compras	146,000	146,000	151,000	151,000
243625	Impuesto a las ventas retenido	7,000	7,000	30,000	30,000
24362501	Impuesto a las ventas retenido	7,000	7,000	30,000	30,000
243627	Retencion de impuesto de industria y comercio	132,000	132,000	116,000	116,000
24362701	Retencion de impuesto de industria y comercio	132,000	132,000	116,000	116,000
3	PATRIMONIO	897,627,248	0	0	897,627,248
31	PATRIMONIO DE LAS ENTIDADES DE GOBIERNO	897,627,248	0	0	897,627,248
3105	CAPITAL FISCAL	31,010,238	0	0	31,010,238
310506	Capital Fiscal	31,010,238	0	0	31,010,238
31050601	Capital Fiscal Departamento	31,010,238	0	0	31,010,238
3109	RESULTADOS DE EJERCICIOS ANTERIORES	866,617,010	0	0	866,617,010
310901	Utilidades o excedentes acumulados	885,200,853	0	0	885,200,853
31090101	Utilidades o excedentes acumulados	815,541,536	0	0	815,541,536
31090102	IPT al nuevo marco de regulacion (Propiedad planta y ec	69,659,317	0	0	69,659,317
310902	Perdidas o deficits acumulados	-18,583,843	0	0	-18,583,843
31090201	Perdidas o deficits acumulados	-18,583,843	0	0	-18,583,843
3110	RESULTADO DEL EJERCICIO	0	0	0	0
311002	Perdida o deficit del ejercicio	0	0	0	0
31100201	Perdida o deficit del ejercicio	0	0	0	0
4	INGRESOS	1,097,339,598	100	502,741	1,097,842,239
44	TRANSFERENCIAS Y SUBVENCIONES	1,094,735,667	0	0	1,094,735,667
4408	SISTEMA GENERAL DE PARTICIPACIONES	140,114,381	0	0	140,114,381
440818	Participacion para Educacion	140,114,381	0	0	140,114,381
44081803	Transferencias Nacionales - SGP Gratuidad	140,114,381	0	0	140,114,381
4428	OTRAS TRANSFERENCIAS	954,621,286	0	0	954,621,286
442807	Otros bienes, derechos y recursos en efectivo recibidos	950,621,286	0	0	950,621,286
44280701	Donaciones en especie	950,621,286	0	0	950,621,286
442890	Otras transferencias	4,000,000	0	0	4,000,000
44289001	Otras transferencias	4,000,000	0	0	4,000,000
48	OTROS INGRESOS	2,603,931	100	502,741	3,106,572
4802	INTERESES SOBRE DEPOSITOS EN INSTITUCIONES FINAN	79,281	100	16,941	96,122
480201	Intereses sobre depositos en instituciones financieras	79,281	100	16,941	96,122
48020101	Rendimientos financieros Gratuidad	40,482	0	10,185	50,667
48020102	Rendimientos financieros Recursos Propios	14,850	100	3,462	18,212
48020103	Rendimientos financieros Transf. Calidad cobertura	23,949	0	3,294	27,243
4808	INGRESOS DIVERSOS	2,524,650	0	485,800	3,010,450



INSTITUCION EDUCATIVA INSTITUTO TECNICO INDUSTRIAL

NIT: 801.004.664-4

Balance de Prueba

DE 2025-7-1 HASTA 2025-7-31

Código	Nombre	Saldo Anterior	Débito	Crédito	Saldo Actual
480817	Arrendamiento Operativo	2,015,000	0	403,000	2,418,000
48081701	Concesion Local cafeteria	2,015,000	0	403,000	2,418,000
480890	Otros Ingresos Diversos	509,650	0	82,800	592,450
48089001	Certificados y constancias	509,650	0	82,800	592,450
5	GASTOS	209,416,389	51,502,108	0	260,918,497
51	GASTOS DE ADMINISTRACION Y OPERACION	37,815,514	16,677,437	0	54,492,951
5111	GENERALES	37,815,514	16,677,437	0	54,492,951
511114	Materiales y suministros	17,717,815	7,292,100	0	25,009,915
51111403	Func. Artículos n.c.p. para escritorio y oficina	4,792,700	1,900,300	0	6,693,000
51111427	Inv. Artículos n.c.p. para escritorio y oficina	0	1,471,800	0	1,471,800
51111433	Inv. Artículos n.c.p. de ferreteria y cerrajería	12,925,115	1,920,000	0	14,845,115
51111458	Inv. Router	0	2,000,000	0	2,000,000
511115	Mantenimiento	2,200,000	6,511,232	0	8,711,232
51111520	Inv. Servicios generales de construccion de otros edificic	2,200,000	6,511,232	0	8,711,232
511117	Servicios publicos	5,024,413	837,033	0	5,861,446
51111702	Func. Servicios moviles de voz	498,650	82,620	0	581,270
51111703	Func. Servicios de acceso a Internet de banda ancha	4,233,763	754,413	0	4,988,176
51111711	Inv. Servicios de acceso a Internet de banda ancha	292,000	0	0	292,000
511125	Seguros generales	1,320,900	0	0	1,320,900
51112502	Func. Servicios de seguros generales de responsabilidad	1,320,900	0	0	1,320,900
511133	Seguridad Industrial	400,000	0	0	400,000
51113301	Inv. Botiquines para emergencia	400,000	0	0	400,000
511136	Implementos deportivos	1,000,000	0	0	1,000,000
51113601	Elementos n.c.p. para juegos deportivos	1,000,000	0	0	1,000,000
511155	Elementos de aseo lavanderia y cafeteria	2,334,386	965,072	0	3,299,458
51115501	Func. Productos n.c.p. para tocador	2,334,386	965,072	0	3,299,458
511179	Honorarios	6,432,000	1,072,000	0	7,504,000
51117901	Func. Servicios de contabilidad	6,432,000	1,072,000	0	7,504,000
511180	Servicios	1,386,000	0	0	1,386,000
51118004	Func. Otros servicios de alojamiento y suministro de infr	176,000	0	0	176,000
51118017	Inv. Servicios de alojamiento de sitios web (hosting)	1,210,000	0	0	1,210,000
53	DETERIORO, DEPRECIACIONES, AMORTIZACION Y PROV	171,600,875	34,824,671	0	206,425,546
5360	DEPRECIACION DE PROPIEDADES PLANTA Y EQUIPO	171,600,875	34,824,671	0	206,425,546
536004	Maquinaria y equipo	56,122,553	11,170,250	0	67,292,803
53600401	Maquinaria y equipo	56,122,553	11,170,250	0	67,292,803
536006	Muebles Enseres y equipo de oficina	21,629,197	4,269,057	0	25,898,254
53600601	Muebles Enseres y equipo de oficina	21,629,197	4,269,057	0	25,898,254
536007	Equipo de comunicacion y computacion	93,736,062	19,365,999	0	113,102,061
53600701	Equipo de comunicacion y computacion	93,736,062	19,365,999	0	113,102,061
536009	Equipos de comedor cocina despensa y hoteleria	113,063	19,365	0	132,428
53600901	Equipos de comedor cocina despensa y hoteleria	113,063	19,365	0	132,428
	Sumas Iguales	72,601,588	72,601,588		

Steeven Aradio Muñoz Moreno

1.094.889.542

RECTOR

Alba Lucia Totena Rodriguez

Contadora Publica

T.P. 45634-T



INSTITUCION EDUCATIVA INSTITUTO TECNICO INDUSTRIAL
NIT: 801.004.664-4

ESTADO DE LA SITUACION FINANCIERA

A 31 de Julio
2025

Activos

Activos corrientes

Efectivo

Caja

Depositos en instituciones financieras

112,652,213

Otras cuentas por cobrar

Total activos corrientes

112,652,213

Propiedad planta y equipo

Maquinaria y equipo

725,982,551

Equipo medico y cientifico

181,044,450

Muebles enseres y equipo de oficina

304,555,601

Equipo de comunicacion y computacion

1,252,987,517

Equipo de transporte traccion y elevacion

15,089,008

Equipos de comedor cocina despensa y hoteleria

2,280,000

Bienes de arte y cultura

18,084,211

Depreciacion acumulada de propiedades, planta y equipo

-876,871,861

Total propiedad planta y equipo

1,623,151,477

Otros activos

Total otros activos

Total activos

1,735,803,690

Pasivos

Pasivos corrientes

Adquisicion de bienes y servicios- nacionales

Recursos a favor de terceros

327,700

Retencion en la fuente e impuesto de timbre

925,000

Total pasivos corrientes

1,252,700

Total pasivos

1,252,700

Patrimonio

Capital fiscal

31,010,238

Resultados de ejercicios anteriores

866,617,010

Resultado del ejercicio

836,923,742

Total patrimonio


1,734,550,990

Total pasivo y patrimonio

1,735,803,690



Steeven Aradio Muñoz Moreno
1.094.889.542
RECTOR



Alba Lucia Totena Rodriguez
Contadora Publica
T.P. 45634-T




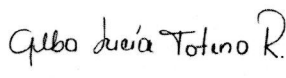
INSTITUCION EDUCATIVA INSTITUTO TECNICO INDUSTRIAL
NIT: 801.004.664-4

ESTADO DE RESULTADOS

A 31 de Julio
2025

TRANSFERENCIAS Y SUBVENCIONES		
SISTEMA GENERAL DE PARTICIPACIONES		
44081803	Transferencias Nacionales - SGP Gratuidad	140,114,381
SISTEMA GENERAL DE PARTICIPACIONES		140,114,381
OTRAS TRANSFERENCIAS		
44280701	Donaciones en especie	950,621,286
44289001	Otras transferencias	4,000,000
OTRAS TRANSFERENCIAS		954,621,286
TRANSFERENCIAS Y SUBVENCIONES		1,094,735,667
OTROS INGRESOS		
INTERESES SOBRE DEPOSITOS EN INSTITUCIONES FINANCIERAS		
48020101	Rendimientos financieros Gratuidad	50,667
48020102	Rendimientos financieros Recursos Propios	18,212
48020103	Rendimientos financieros Transf. Calidad cobertura	27,243
INTERESES SOBRE DEPOSITOS EN INSTITUCIONES		96,122
INGRESOS DIVERSOS		
48081701	Concesion Local cafeteria	2,418,000
48089001	Certificados y constancias	592,450
INGRESOS DIVERSOS		3,010,450
OTROS INGRESOS		3,106,572
GASTOS DE ADMINISTRACION Y OPERACION		
GENERALES		
51111403	Func. Articulos n.c.p. para escritorio y oficina	6,693,000
51111427	Inv. Articulos n.c.p. para escritorio y oficina	1,471,800
51111433	Inv. Articulos n.c.p. de ferreteria y cerrajeria	14,845,115
51111458	Inv. Router	2,000,000
51111520	Inv. Servicios generales de construccion de otros edifici	8,711,232
51111702	Func. Servicios moviles de voz	581,270
51111703	Func. Servicios de acceso a Internet de banda ancha	4,988,176
51111711	Inv. Servicios de acceso a Internet de banda ancha	292,000
51112502	Func. Servicios de seguros generales de responsabilidad	1,320,900
51113301	Inv. Botiquines para emergencia	400,000
51113601	Elementos n.c.p. para juegos deportivos	1,000,000
51115501	Func. Productos n.c.p. para tocador	3,299,458
51117901	Func. Servicios de contabilidad	7,504,000
51118004	Func. Otros servicios de alojamiento y suministro de inf	176,000
51118017	Inv. Servicios de alojamiento de sitios web (hosting)	1,210,000
GENERALES		54,492,951
GASTOS DE ADMINISTRACION Y OPERACION		54,492,951
DETERIORO, DEPRECIACIONES, AMORTIZACIONES Y PROVISIONES		
DEPRECIACION DE PROPIEDADES PLANTA Y EQUIPO		
53600401	Maquinaria y equipo	67,292,803
53600601	Muebles Enseres y equipo de oficina	25,898,254
53600701	Equipo de comunicacion y computacion	113,102,061
53600901	Equipos de comedor cocina despensa y hoteleria	132,428
DEPRECIACION DE PROPIEDADES PLANTA Y EQUIPO		206,425,546
DETERIORO, DEPRECIACIONES, AMORTIZACIONES		206,425,546
Excedente o déficit del ejercicio		836,923,742


Steeven Aradio Muñoz Moreno
1.094.889.542
RECTOR


Alba Lucia Totena Rodriguez
Contadora Publica
T.P. 45634-T



INSTITUCION EDUCATIVA INSTITUTO TECNICO INDUSTRIAL

Presupuesto de Ingresos en el mes de JULIO de 2025

CODIGO	NOMBRE	APROPICIACION INICIAL	MODIFICACIONES		PRESUPUESTO DEFINITIVO	RECAUDO EN JULIO	ACUMULADO	POR RECAUDAR	% EJECUCION	% POR EJECUTAR
			ADICION	REDUCCION						
1	Ingresos	93,595,000	86,535,892	0	180,130,892	502,741	166,642,464	13,488,428	93	7
1.1	Ingresos Corrientes	93,530,000	86,535,892	0	180,065,892	502,741	166,577,464	13,488,428	93	7
1.1.02	Ingresos No tributarios	93,530,000	86,535,892	0	180,065,892	502,741	166,577,464	13,488,428	93	7
1.1.02.05	Venta de bienes y servicios	93,530,000	86,535,892	0	180,065,892	502,741	166,577,464	13,488,428	93	7
1.1.02.05.002	Ventas incidentales de establecimientos no de mercado	5,530,000	0	0	5,530,000	485,800	3,010,450	2,519,550	54	46
1.1.02.05.002.09	Servicios para la comunidad, sociales y personales	5,530,000	0	0	5,530,000	485,800	3,010,450	2,519,550	54	46
1.1.02.05.002.09.01	Certificados y Constancias	5,530,000	0	0	5,530,000	485,800	3,010,450	2,519,550	54	46
1.1.02.05.002.09.02	Derechos de grado y duplicados diplomas y actas de grado	1,500,000	0	0	1,500,000	82,800	592,450	807,550	40	61
1.1.02.05.002.09.03	Programa juvenes y adultos	0	0	0	0	0	0	0	-	-
1.1.02.05.002.09.04	Cursos preparatorios (ICFES)	0	0	0	0	0	0	0	-	-
1.1.02.05.002.09.05	Transporte Escolar	0	0	0	0	0	0	0	-	-
1.1.02.05.002.09.06	Ingresos proyectos pedagogicos productivos	0	0	0	0	0	0	0	-	-
1.1.02.05.002.09.07	Concesion local cafeteria	4,030,000	0	0	4,030,000	403,000	2,418,000	1,612,000	60	40
1.1.02.05.002.09.08	Concesion local fotocopiadora	0	0	0	0	0	0	0	-	-
1.1.02.05.002.09.09	Otros ingresos por explotacion de bienes o de productos de propiedad	0	0	0	0	0	0	0	-	-
1.1.02.05.002.09.10	Fotocopias	0	0	0	0	0	0	0	-	-
1.1.02.05.002.09.11	Indemnizaciones	0	0	0	0	0	0	0	-	-
1.1.02.05.002.09.12	Sobrantes	0	0	0	0	0	0	0	-	-
1.1.02.05.002.09.13	Aprovechamientos	0	0	0	0	0	0	0	-	-
1.1.02.05.002.09.14	Otros ingresos	0	0	0	0	0	0	0	-	-
1.1.02.05.002.09.15	Formacion Complementaria Escuelas Normales Superiores	0	0	0	0	0	0	0	-	-
1.1.02.05.002.09.16	Arrendamiento granja	0	0	0	0	0	0	0	-	-
1.1.02.05.002.09.17	Arrendamiento casa bloque 08	0	0	0	0	0	0	0	-	-
1.1.02.05.002.09.18	Arrendamiento Coopenem	0	0	0	0	0	0	0	-	-
1.1.02.06	Transferencias corrientes	88,000,000	67,114,381	0	155,114,381	0	144,114,381	11,000,000	93	7
1.1.02.06.001	Sistema General de Participaciones	88,000,000	67,114,381	0	155,114,381	0	144,114,381	11,000,000	93	7
1.1.02.06.001.01	Participacion para educacion	88,000,000	67,114,381	0	155,114,381	0	144,114,381	11,000,000	93	7
1.1.02.06.001.01.03	Calidad	88,000,000	67,114,381	0	155,114,381	0	144,114,381	11,000,000	93	7
1.1.02.06.001.01.03.01	Calidad por matricula oficial	11,000,000	0	0	11,000,000	0	0	11,000,000	0	100
1.1.02.06.001.01.03.01.01	Transferencias Municipales - SGP Calidad	11,000,000	0	0	11,000,000	0	0	11,000,000	0	100
1.1.02.06.001.01.03.02	Calidad por gratuidad	77,000,000	67,114,381	0	144,114,381	0	144,114,381	0	100	0
1.1.02.06.001.01.03.02.01	Transferencias Nacionales - SGP Gratuidad	77,000,000	67,114,381	0	144,114,381	0	144,114,381	0	100	0
1.1.02.06.006	Transferencias de otras entidades del gobierno general	0	4,000,000	0	4,000,000	0	4,000,000	0	100	0
1.1.02.06.006.06	Otras unidades de gobierno	0	4,000,000	0	4,000,000	0	4,000,000	0	100	0
1.1.02.06.006.06.01	Transferencias Municipales -Otras transferencias de recursos publicos	0	0	0	0	0	0	0	-	-
1.1.02.06.006.06.02	Transferencias Municipales -FOME	0	0	0	0	0	0	0	-	-
1.1.02.06.006.06.03	Transferencias Departamentales	0	0	0	0	0	0	0	-	-
1.1.02.06.006.06.05	Otras Transferencias	0	4,000,000	0	4,000,000	0	4,000,000	0	100	0
1.2	Recursos de capital	65,000	19,421,511	0	19,486,511	16,941	19,517,633	-31,122	100	-0
1.2.05	Rendimientos financieros	65,000	0	0	65,000	16,941	96,122	-31,122	148	-48
1.2.05.02	Depositos	65,000	0	0	65,000	16,941	96,122	-31,122	148	-48
1.2.05.02.01	Rendimientos financieros Gratuidad	48,000	0	0	48,000	10,185	50,667	-2,667	106	-6
1.2.05.02.02	Rendimientos financieros Recursos Propios	3,000	0	0	3,000	3,462	18,212	-15,212	607	-507
1.2.05.02.03	Rendimientos financieros Transf. Calidad cobertura	14,000	0	0	14,000	3,294	27,243	-13,243	195	-95
1.2.08	Transferencias de capital	0	0	0	0	0	0	0	-	-
1.2.08.01	Donaciones	0	0	0	0	0	0	0	-	-
1.2.08.01.003	Del sector privado	0	0	0	0	0	0	0	-	-
1.2.08.01.003.01	Donaciones en efectivo -No condicionadas a la adquisicion de un activo	0	0	0	0	0	0	0	-	-
1.2.08.01.003.02	Donaciones en efectivo-Condicionadas a la adquisicion de un activo	0	0	0	0	0	0	0	-	-
1.2.08.06	De otras entidades del gobierno general	0	0	0	0	0	0	0	-	-
1.2.08.06.002	Condicionadas a la adquisicion de un activo	0	0	0	0	0	0	0	-	-
1.2.08.06.003	Condicionadas a la disminucion de un pasivo	0	0	0	0	0	0	0	-	-
1.2.10	Recursos del balance	0	19,421,511	0	19,421,511	0	19,421,511	0	100	0
1.2.10.02	Superavit fiscal	0	19,421,511	0	19,421,511	0	19,421,511	0	100	0
1.2.10.02.01	Superavit- Gratuidad	4,738,909	0	0	4,738,909	0	4,738,909	0	100	0
1.2.10.02.02	Superavit- Recursos Propios	1,743,893	0	0	1,743,893	0	1,743,893	0	100	0
1.2.10.02.03	Superavit- FOME	0	0	0	0	0	0	0	-	-
1.2.10.02.04	Superavit -Otras transferencias	6,149,181	0	0	6,149,181	0	6,149,181	0	100	0
1.2.10.02.05	Superavit -Transf. Calidad	6,789,528	0	0	6,789,528	0	6,789,528	0	100	0

STEVEN
Steven Aradio Muñoz Moreno
1.094.889.542
RECTOR

Alba Lucia Totena R

Alba Lucia Totena Rodriguez
Contadora Publica
T.P. 45634-T



INSTITUCION EDUCATIVA INSTITUTO TECNICO INDUSTRIAL

Presupuesto de Egresos hasta el mes de JULIO de 2025

CODIGO	NOMBRE	PRESUPUESTO INICIAL	MODIFICACIONES		APROPRIACION DEFINITIVA	COMPROMISOS		OBLIGACIONES		PAGOS		POR EJECUTAR	COMPROMISOS POR PAGAR	% EJECUTADO	% EJECUTAR
			ADICION	REDUCCION		CREDITOS	C/CREDITOS	MES	ACUMULADO	MES	ACUMULADO				
2	Gastos	93,595,000	86,535,892		18,509,913	18,509,913		21,185,989	194,092,649	16,677,437	55,242,951	76,038,243	48,849,698	58	42.21
2.1	Funcionamiento	37,112,860	6,190,802		18,509,913	18,509,913		21,185,989	194,092,649	16,677,437	55,242,951	76,038,243	48,849,698	58	42.21
2.1.2	Adquisición de bienes y servicios	37,112,860	6,190,802		18,509,913	18,509,913		21,185,989	194,092,649	16,677,437	55,242,951	76,038,243	48,849,698	58	42.21
2.1.2.01	Adquisiciones diferentes de activos	37,112,860	6,190,802		18,509,913	18,509,913		21,185,989	194,092,649	16,677,437	55,242,951	76,038,243	48,849,698	58	42.21
2.1.2.02.01	Materiales y suministros	37,112,860	6,190,802		18,509,913	18,509,913		21,185,989	194,092,649	16,677,437	55,242,951	76,038,243	48,849,698	58	42.21
2.1.2.02.01.003	Otros bienes transportables (excepto productos metálicos, maquinaria y equipo)	17,000,000			17,000,000	17,000,000		17,000,000	2,865,372	10,742,458	2,865,372	10,742,458	6,109,316	86	14.11
2.1.2.02.01.003.3532399	Productos n.c.p. para tocar	17,000,000			17,000,000	17,000,000		17,000,000	2,865,372	10,742,458	2,865,372	10,742,458	6,109,316	86	14.11
2.1.2.02.01.003.3899998	Artículos n.c.p. para escritorio y oficina	17,000,000			17,000,000	17,000,000		17,000,000	2,865,372	10,742,458	2,865,372	10,742,458	6,109,316	86	14.11
2.1.2.02.02	Adquisición de servicios	20,112,860	6,190,802		18,509,913	18,509,913		21,185,989	194,092,649	16,677,437	55,242,951	76,038,243	48,849,698	58	42.21
2.1.2.02.02.007	Servicios financieros y servicios conexos, servicios inmobiliarios y servicios de leasing	1,500,000			1,500,000	1,500,000		1,500,000	1,320,900	1,320,900	1,320,900	1,320,900	1,320,900	100	0
2.1.2.02.02.007.71355	Servicios prestados a las empresas y servicios de producción	1,500,000			1,500,000	1,500,000		1,500,000	1,320,900	1,320,900	1,320,900	1,320,900	1,320,900	100	0
2.1.2.02.02.008	Servicios de contabilidad	18,612,860	6,190,802		18,509,913	18,509,913		21,185,989	194,092,649	16,677,437	55,242,951	76,038,243	48,849,698	58	42.21
2.1.2.02.02.008.83159	Otros servicios de alojamiento y suministro de infraestructura en tecnología de la información	440,000			440,000	440,000		440,000	1,072,000	1,072,000	1,072,000	1,072,000	1,072,000	100	0
2.1.2.02.02.008.84131	Servicios móviles de voz	440,000			440,000	440,000		440,000	1,072,000	1,072,000	1,072,000	1,072,000	1,072,000	100	0
2.1.2.02.02.008.84222	Servicios de acceso a Internet de banda ancha	440,000			440,000	440,000		440,000	1,072,000	1,072,000	1,072,000	1,072,000	1,072,000	100	0
2.1.2.02.02.008.89122	Servicios relacionados con la impresión	3,414,860	2,634,802		18,509,913	18,509,913		21,185,989	194,092,649	16,677,437	55,242,951	76,038,243	48,849,698	58	42.21
2.3	Inversión	4,430,000			4,430,000	4,430,000		4,430,000	4,430,000	4,430,000	4,430,000	4,430,000	4,430,000	100	0
2.3.2	Adquisición de bienes y servicios	56,482,140	80,345,090		18,509,913	18,509,913		21,185,989	194,092,649	16,677,437	55,242,951	76,038,243	48,849,698	58	42.21
2.3.2.01	Adquisición de activos no financieros	56,482,140	80,345,090		18,509,913	18,509,913		21,185,989	194,092,649	16,677,437	55,242,951	76,038,243	48,849,698	58	42.21
2.3.2.01.01	Activos fijos	9,765,000			9,765,000	9,765,000		9,765,000	9,765,000	9,765,000	9,765,000	9,765,000	9,765,000	100	0
2.3.2.01.01.003	Maquinaria y equipo	9,765,000			9,765,000	9,765,000		9,765,000	9,765,000	9,765,000	9,765,000	9,765,000	9,765,000	100	0
2.3.2.01.01.003.05	Equipos y aparatos de radio, televisión y comunicaciones	5,490,000			5,490,000	5,490,000		5,490,000	5,490,000	5,490,000	5,490,000	5,490,000	5,490,000	100	0
2.3.2.01.01.003.05.02	Aparatos transmisores de televisión y radio; televisión, video y cámaras digitales; teléfonos	5,490,000			5,490,000	5,490,000		5,490,000	5,490,000	5,490,000	5,490,000	5,490,000	5,490,000	100	0
2.3.2.01.01.004	Activos fijos no clasificados como maquinaria y equipo	5,490,000			5,490,000	5,490,000		5,490,000	5,490,000	5,490,000	5,490,000	5,490,000	5,490,000	100	0
2.3.2.01.01.004.01	Muebles, instrumentos musicales, artículos de deporte y antigüedades	4,275,000			4,275,000	4,275,000		4,275,000	4,275,000	4,275,000	4,275,000	4,275,000	4,275,000	100	0
2.3.2.01.01.004.01.02	Instrumentos musicales	4,275,000			4,275,000	4,275,000		4,275,000	4,275,000	4,275,000	4,275,000	4,275,000	4,275,000	100	0
2.3.2.02	Adquisiciones diferentes de activos	56,482,140	80,345,090		18,509,913	18,509,913		21,185,989	194,092,649	16,677,437	55,242,951	76,038,243	48,849,698	58	42.21
2.3.2.02.01	Materiales y suministros	22,465,000	51,697,303		18,509,913	18,509,913		21,185,989	194,092,649	16,677,437	55,242,951	76,038,243	48,849,698	58	42.21
2.3.2.02.01.003	Otros bienes transportables (excepto productos metálicos, maquinaria y equipo)	22,465,000	51,697,303		18,509,913	18,509,913		21,185,989	194,092,649	16,677,437	55,242,951	76,038,243	48,849,698	58	42.21
2.3.2.02.01.003.3213001	Libros escolares impresos	2,129,000	3,115,913		18,509,913	18,509,913		21,185,989	194,092,649	16,677,437	55,242,951	76,038,243	48,849,698	58	42.21
2.3.2.02.01.003.3529901	Bolequines para emergencia	400,000			400,000	400,000		400,000	400,000	400,000	400,000	400,000	400,000	100	0
2.3.2.02.01.003.3542003	Mecles químicas para extintores	400,000			400,000	400,000		400,000	400,000	400,000	400,000	400,000	400,000	100	0
2.3.2.02.01.003.3815006	Cojinetes de plástico flexibles	500,000			500,000	500,000		500,000	500,000	500,000	500,000	500,000	500,000	100	0
2.3.2.02.01.003.3815099	Instrumentos musicales n.c.p.	3,115,913			3,115,913	3,115,913		3,115,913	3,115,913	3,115,913	3,115,913	3,115,913	3,115,913	100	0
2.3.2.02.01.003.3844998	Elementos n.c.p. para juegos deportivos	3,233,043			3,233,043	3,233,043		3,233,043	3,233,043	3,233,043	3,233,043	3,233,043	3,233,043	100	0
2.3.2.02.01.003.3856007	Artículos inflables de material plástico	3,155,913			3,155,913	3,155,913		3,155,913	3,155,913	3,155,913	3,155,913	3,155,913	3,155,913	100	0
2.3.2.02.01.003.3899998	Artículos n.c.p. para escritorio y oficina	4,565,000	7,000,000		18,509,913	18,509,913		21,185,989	194,092,649	16,677,437	55,242,951	76,038,243	48,849,698	58	42.21
2.3.2.02.01.004	Productos metálicos y paquetes de software	17,000,000	21,270,296		18,509,913	18,509,913		21,185,989	194,092,649	16,677,437	55,242,951	76,038,243	48,849,698	58	42.21
2.3.2.02.01.004.4299991	Artículos n.c.p. de ferretería y cerrajería	17,000,000	21,270,296		18,509,913	18,509,913		21,185,989	194,092,649	16,677,437	55,242,951	76,038,243	48,849,698	58	42.21
2.3.2.02.01.004.4621299	Accesorios para instalaciones eléctricas n.c.p.	15,000,000	1,121,115		18,509,913	18,509,913		21,185,989	194,092,649	16,677,437	55,242,951	76,038,243	48,849,698	58	42.21
2.3.2.02.01.004.4717401	Accesorios electrónicos n.c.p.	3,000,000			3,000,000	3,000,000		3,000,000	3,000,000	3,000,000	3,000,000	3,000,000	3,000,000	100	0
2.3.2.02.01.004.4721306	Router	2,000,000			2,000,000	2,000,000		2,000,000	2,000,000	2,000,000	2,000,000	2,000,000	2,000,000	100	0
2.3.2.02.01.004.4740299	Partes y accesorios n.c.p. para aparatos y elementos para radio y televisión	10,000,000			10,000,000	10,000,000		10,000,000	10,000,000	10,000,000	10,000,000	10,000,000	10,000,000	100	0
2.3.2.02.02	Adquisición de servicios	34,017,140	28,647,787		18,509,913	18,509,913		21,185,989	194,092,649	16,677,437	55,242,951	76,038,243	48,849,698	58	42.21
2.3.2.02.02.005	Construcción y servicios de la construcción	16,149,500	13,843,287		18,509,913	18,509,913		21,185,989	194,092,649	16,677,437	55,242,951	76,038,243	48,849,698	58	42.21
2.3.2.02.02.005.54129	Servicios generales de construcción de otros edificios no residenciales	3,500,000	13,000,000		3,500,000	3,500,000		3,500,000	3,500,000	3,500,000	3,500,000	3,500,000	3,500,000	100	0
2.3.2.02.02.006.63399	Comercio y distribución; alojamiento; servicios de suministro de comidas y bebidas; servicios de	7,500,000			7,500,000	7,500,000		7,500,000	7,500,000	7,500,000	7,500,000	7,500,000	7,500,000	100	0
2.3.2.02.02.006.64114	Otros servicios de transporte terrestre especial local de pasajeros	3,500,000	13,000,000		3,500,000	3,500,000		3,500,000	3,500,000	3,500,000	3,500,000	3,500,000	3,500,000	100	0
2.3.2.02.02.006.64114.008	Servicios de alojamiento de sitios web (hosting)	1,804,500			1,804,500	1,804,500		1,804,500	1,804,500	1,804,500	1,804,500	1,804,500	1,804,500	100	0
2.3.2.02.02.008.83151	Servicios de alojamiento de sitios web (hosting)	1,804,500			1,804,500	1,804,500		1,804,500	1,804,500	1,804,500	1,804,500	1,804,500	1,804,500	100	0
2.3.2.02.02.008.84222	Servicios de acceso a Internet de banda ancha	2,985,140			2,985,140	2,985,140		2,985,140	2,985,140	2,985,140	2,985,140	2,985,140	2,985,140	100	0
2.3.2.02.02.008.85100	Servicios de desinfección y exterminación	1,200,000			1,200,000	1,200,000		1,200,000	1,200,000	1,200,000	1,200,000	1,200,000	1,200,000	100	0
2.3.2.02.02.008.87115	Servicios de mantenimiento y reparación de equipos electrónicos de consumo	4,100,000			4,100,000	4,100,000		4,100,000	4,100,000	4,100,000	4,100,000	4,100,000	4,100,000	100	0
2.3.2.02.02.008.89112	Servicios relacionados con la impresión	570,000			570,000	570,000		570,000	570,000	570,000	570,000	570,000	570,000	100	0
2.3.2.02.02.009	Servicios para la comunidad, sociales y personales	4,000,000			4,000,000	4,000,000		4,000,000	4,000,000	4,000,000	4,000,000	4,000,000	4,000,000	100	0
2.3.2.02.02.009.96290	Otros servicios de artes escénicas, eventos culturales y de entretenimiento en vivo	4,000,000			4,000,000	4,000,000		4,000,000	4,000,000	4,000,000	4,000,000	4,000,000	4,000,000	100	0

Steven Aracho Muñoz Moreno
1.094.889.542
RECTOR

Alba Lucía Totena Rodríguez
Contadora Pública
T.P. 45634-T



INSTITUCION EDUCATIVA INSTITUTO TECNICO INDUSTRIAL

PAC de Ingresos hasta el mes de JULIO

CODIGO	NOMBRE	MESES												TOTAL
		ENERO	FEBRERO	MARZO	ABRIL	MAYO	JUNIO	JULIO	AGOSTO	SEPTIEMBRE	OCTUBRE	NOVIEMBRE	DICIEMBRE	
1	Ingresos	19,615,143	445,064	144,572,793	516,474	505,881	486,368	502,741	2,697,686	2,697,686	2,697,686	2,697,686	2,697,686	180,130,892
1.1	Ingresos Corrientes	189,350	439,600	144,563,131	494,500	485,350	467,100	485,800	2,703,910	2,703,910	2,703,910	2,703,910	2,703,910	160,644,381
1.1.02	Ingresos No tributarios	189,350	439,600	144,563,131	494,500	485,350	467,100	485,800	2,703,910	2,703,910	2,703,910	2,703,910	2,703,910	160,644,381
1.1.02.05	Venta de bienes y servicios	189,350	439,600	448,750	494,500	485,350	467,100	485,800	2,703,910	2,703,910	2,703,910	2,703,910	2,703,910	160,644,381
1.1.02.05.002	Ventas incidentales de establecimientos no de mercado	189,350	439,600	448,750	494,500	485,350	467,100	485,800	2,703,910	2,703,910	2,703,910	2,703,910	2,703,910	160,644,381
1.1.02.05.002.09	Servicios para la comunidad, sociales y personales	189,350	439,600	448,750	494,500	485,350	467,100	485,800	2,703,910	2,703,910	2,703,910	2,703,910	2,703,910	160,644,381
1.1.02.05.002.09.01	Certificados y Constancias	189,350	439,600	448,750	494,500	485,350	467,100	485,800	2,703,910	2,703,910	2,703,910	2,703,910	2,703,910	160,644,381
1.1.02.05.002.09.07	Concesion local cafeteria	36,500	45,750	91,500	82,350	64,100	82,800	181,510	181,510	181,510	181,510	181,510	181,510	5,530,000
1.1.02.06	Transferencias corrientes	0	403,000	403,000	403,000	403,000	403,000	403,000	322,400	322,400	322,400	322,400	322,400	1,500,000
1.1.02.06.001	Sistema General de Participaciones	0	0	144,114,381	0	0	0	0	2,200,000	2,200,000	2,200,000	2,200,000	2,200,000	4,030,000
1.1.02.06.001.01	Participacion para educacion	0	0	140,114,381	0	0	0	0	2,200,000	2,200,000	2,200,000	2,200,000	2,200,000	151,114,381
1.1.02.06.001.01.03	Calidad	0	0	140,114,381	0	0	0	0	2,200,000	2,200,000	2,200,000	2,200,000	2,200,000	151,114,381
1.1.02.06.001.01.03.01	Calidad por matricula oficial	0	0	140,114,381	0	0	0	0	2,200,000	2,200,000	2,200,000	2,200,000	2,200,000	151,114,381
1.1.02.06.001.01.03.01.01	Transferencias Municipales - SGP Calidad	0	0	0	0	0	0	0	2,200,000	2,200,000	2,200,000	2,200,000	2,200,000	11,000,000
1.1.02.06.001.01.03.02	Calidad por gratuidad	0	0	0	0	0	0	0	2,200,000	2,200,000	2,200,000	2,200,000	2,200,000	11,000,000
1.1.02.06.001.01.03.02.01	Transferencias Nacionales - SGP Gratuidad	0	0	140,114,381	0	0	0	0	2,200,000	2,200,000	2,200,000	2,200,000	2,200,000	140,114,381
1.1.02.06.006	Transferencias de otras entidades del gobierno general	0	0	4,000,000	0	0	0	0	0	0	0	0	0	4,000,000
1.1.02.06.006.06	Otras unidades de gobierno	0	0	4,000,000	0	0	0	0	0	0	0	0	0	4,000,000
1.1.02.06.006.06.05	Otras Transferencias	0	0	4,000,000	0	0	0	0	0	0	0	0	0	4,000,000
1.2	Recursos de capital	19,425,793	5,464	9,662	21,974	20,531	17,268	16,941	0	0	0	0	0	4,000,000
1.2.05	Rendimientos financieros	4,282	5,464	9,662	21,974	20,531	17,268	16,941	0	0	0	0	0	19,517,633
1.2.05.02	Depositos	4,282	5,464	9,662	21,974	20,531	17,268	16,941	0	0	0	0	0	96,122
1.2.05.02.01	Rendimientos financieros Gratuidad	1,069	978	1,140	13,301	13,069	10,925	10,185	0	0	0	0	0	96,122
1.2.05.02.02	Rendimientos financieros Recursos Propios	527	491	3,468	3,650	3,457	3,157	3,462	0	0	0	0	0	50,667
1.2.05.02.03	Rendimientos financieros Transf. Calidad cobertura	2,686	3,995	5,054	5,023	4,005	3,186	3,294	0	0	0	0	0	18,212
1.2.10	Recursos del balance	19,421,511	0	0	0	0	0	0	0	0	0	0	0	27,243
1.2.10.02	Superavit fiscal	19,421,511	0	0	0	0	0	0	0	0	0	0	0	19,421,511
1.2.10.02.01	Superavit - Gratuidad	4,738,909	0	0	0	0	0	0	0	0	0	0	0	4,738,909
1.2.10.02.02	Superavit - Recursos Propios	1,743,893	0	0	0	0	0	0	0	0	0	0	0	1,743,893
1.2.10.02.04	Superavit - Otras transferencias	6,149,181	0	0	0	0	0	0	0	0	0	0	0	6,149,181
1.2.10.02.05	Superavit - Transf. Calidad	6,789,528	0	0	0	0	0	0	0	0	0	0	0	6,789,528

STEVEN
Steven Aradio Muñoz Moreno
1.094.889.542
RECTOR

Alba Lucia Totena Rodriguez
Contadora Publica
T.P. 45634-T



INSTITUCION EDUCATIVA INSTITUTO TECNICO INDUSTRIAL

PAC de Egresos hasta el mes de JULIO

CODIGO	NOMBRE	MESES												TOTAL
		ENERO	FEBRERO	MARZO	ABRIL	MAYO	JUNIO	JULIO	AGOSTO	SEPTIEMBRE	OCTUBRE	NOVIEMBRE	DICIEMBRE	
2	Gastos													EJECUTADO
2.1	Funcionamiento	831,689	4,567,303	921,103	2,739,247	20,817,079	8,689,093	16,677,437	24,977,588	24,977,588	24,977,588	24,977,588	24,977,588	180,130,892
2.1.2	Adquisición de bienes y servicios	831,689	3,146,188	921,103	2,447,247	11,283,079	1,909,093	4,774,405	3,598,172	3,598,172	3,598,172	3,598,172	3,598,172	43,303,662
2.1.2.02	Adquisiciones diferentes de activos	831,689	3,146,188	921,103	2,447,247	11,283,079	1,909,093	4,774,405	3,598,172	3,598,172	3,598,172	3,598,172	3,598,172	43,303,662
2.1.2.02.01	Materiales y suministros													
2.1.2.02.01.003	Otros bienes transportables (excepto productos metálicos, maquinaria y eq	0	0	0	0	7,877,086	0	2,865,372	1,251,508	1,251,508	1,251,508	1,251,508	1,251,508	17,000,000
2.1.2.02.01.003.3532399	Productos n.c.p. para tocar	0	0	0	0	7,877,086	0	2,865,372	1,251,508	1,251,508	1,251,508	1,251,508	1,251,508	17,000,000
2.1.2.02.01.003.3899998	Artículos n.c.p. para escritorio y oficina	0	0	0	0	2,334,386	0	965,072	740,108	740,108	740,108	740,108	740,108	7,000,000
2.1.2.02.02	Adquisición de servicios	831,689	3,146,188	921,103	2,447,247	3,405,993	1,909,093	1,909,093	2,346,663	2,346,663	2,346,663	2,346,663	2,346,663	26,303,662
2.1.2.02.02.007	Servicios financieros y servicios conexos, servicios inmobiliarios y servicios d	0	0	0	0	1,320,900	0	35,820	35,820	35,820	35,820	35,820	35,820	1,500,000
2.1.2.02.02.007.71355	Servicios de seguros generales de responsabilidad civil	0	0	0	0	1,320,900	0	35,820	35,820	35,820	35,820	35,820	35,820	1,500,000
2.1.2.02.02.008	Servicios prestados a las empresas y servicios de producción	831,689	3,146,188	921,103	2,447,247	2,085,093	1,909,093	1,909,093	2,310,843	2,310,843	2,310,843	2,310,843	2,310,843	24,803,662
2.1.2.02.02.008.83159	Servicios de contabilidad	0	2,386,000	0	1,902,000	1,072,000	1,072,000	1,072,000	1,072,000	1,072,000	1,072,000	1,072,000	1,072,000	12,864,000
2.1.2.02.02.008.84131	Otros servicios de alojamiento y suministro de infraestructura en tecnología	0	0	0	0	176,000	0	0	52,800	52,800	52,800	52,800	52,800	440,000
2.1.2.02.02.008.84222	Servicios móviles de voz	78,291	5,715	166,630	82,774	82,620	82,620	82,620	87,746	87,746	87,746	87,746	87,746	1,020,000
2.1.2.02.02.008.89122	Servicios de acceso a Internet de banda ancha	754,398	754,473	754,473	462,473	754,473	754,473	754,473	212,297	212,297	212,297	212,297	212,297	6,049,662
2.1.2.02.02.008.89122	Servicios relacionados con la impresión	0	0	0	0	0	0	0	886,000	886,000	886,000	886,000	886,000	4,430,000
2.3	Inversión		1,421,115		292,000	9,534,000	6,780,000	11,903,032	21,379,417	21,379,417	21,379,417	21,379,417	21,379,417	136,827,230
2.3.2	Adquisición de bienes y servicios	0	1,421,115	0	292,000	9,534,000	6,780,000	11,903,032	21,379,417	21,379,417	21,379,417	21,379,417	21,379,417	136,827,230
2.3.2.01	Adquisición de activos no financieros	0	1,421,115	0	292,000	9,534,000	6,780,000	11,903,032	21,379,417	21,379,417	21,379,417	21,379,417	21,379,417	136,827,230
2.3.2.01.01	Activos fijos	0	0	0	0	0	0	0	1,953,000	1,953,000	1,953,000	1,953,000	1,953,000	9,765,000
2.3.2.01.01.003	Maquinaria y equipo	0	0	0	0	0	0	0	1,953,000	1,953,000	1,953,000	1,953,000	1,953,000	9,765,000
2.3.2.01.01.003.05	Equipo y aparatos de radio, televisión y comunicaciones	0	0	0	0	0	0	0	1,098,000	1,098,000	1,098,000	1,098,000	1,098,000	5,490,000
2.3.2.01.01.003.05.02	Aparatos transmisores de televisión y radio; televisión, video y cámaras digi	0	0	0	0	0	0	0	1,098,000	1,098,000	1,098,000	1,098,000	1,098,000	5,490,000
2.3.2.01.01.004	Activos fijos no clasificados como maquinaria y equipo	0	0	0	0	0	0	0	855,000	855,000	855,000	855,000	855,000	4,275,000
2.3.2.01.01.004.01	Muebles, instrumentos musicales, artículos de deporte y antigüedades	0	0	0	0	0	0	0	855,000	855,000	855,000	855,000	855,000	4,275,000
2.3.2.01.01.004.01.02	Instrumentos musicales	0	0	0	0	0	0	0	855,000	855,000	855,000	855,000	855,000	4,275,000
2.3.2.02	Adquisiciones diferentes de activos	0	1,421,115	0	292,000	9,534,000	6,780,000	11,903,032	19,426,417	19,426,417	19,426,417	19,426,417	19,426,417	127,062,230
2.3.2.02.01	Materiales y suministros	0	1,421,115	0	292,000	9,534,000	6,780,000	11,903,032	19,426,417	19,426,417	19,426,417	19,426,417	19,426,417	127,062,230
2.3.2.02.01.003	Otros bienes transportables (excepto productos metálicos, maquinaria y eq	0	1,421,115	0	0	8,324,000	4,580,000	5,391,800	9,061,695	9,061,695	9,061,695	9,061,695	9,061,695	65,025,390
2.3.2.02.01.003.3221001	Utensilios escolares impresos	0	0	0	0	1,000,000	400,000	1,471,800	6,406,659	6,406,659	6,406,659	6,406,659	6,406,659	34,905,094
2.3.2.02.01.003.3542003	Betún para emergencia	0	0	0	0	0	0	0	2,784,428	2,784,428	2,784,428	2,784,428	2,784,428	13,922,138
2.3.2.02.01.003.3815006	Mercaderías químicas para extintores	0	0	0	0	0	0	0	0	0	0	0	0	400,000
2.3.2.02.01.003.3815006	Colchonetas de plástico flexibles	0	0	0	0	0	0	0	100,000	100,000	100,000	100,000	100,000	500,000
2.3.2.02.01.003.3835099	Instrumentos musicales n.c.p.	0	0	0	0	0	0	0	62,3183	62,3183	62,3183	62,3183	62,3183	3,115,913
2.3.2.02.01.003.3844098	Elementos n.c.p. para juegos deportivos	0	0	0	0	0	0	0	425,800	425,800	425,800	425,800	425,800	2,129,000
2.3.2.02.01.003.3856007	Artículos inflables de material plástico	0	0	0	0	1,000,000	0	0	446,609	446,609	446,609	446,609	446,609	3,233,043
2.3.2.02.01.003.3899998	Artículos n.c.p. para escritorio y oficina	0	0	0	0	0	0	0	8,000	8,000	8,000	8,000	8,000	40,000
2.3.2.02.01.004	Productos metálicos y paquetes de software	0	1,421,115	0	0	0	0	1,471,800	2,018,640	2,018,640	2,018,640	2,018,640	2,018,640	11,565,000
2.3.2.02.01.004.4299991	Artículos n.c.p. de ferretería y cerrajería	0	1,421,115	0	0	7,324,000	4,180,000	3,920,000	2,655,036	2,655,036	2,655,036	2,655,036	2,655,036	30,120,296
2.3.2.02.01.004.4621299	Accesorios para instalaciones eléctricas n.c.p.	0	0	0	0	7,324,000	4,180,000	1,920,000	1,455,200	1,455,200	1,455,200	1,455,200	1,455,200	22,121,115
2.3.2.02.01.004.4717401	Accesorios electrónicos n.c.p.	0	0	0	0	0	0	0	229,836	229,836	229,836	229,836	229,836	1,149,181
2.3.2.02.01.004.4722306	Router	0	0	0	0	0	0	0	600,000	600,000	600,000	600,000	600,000	3,000,000
2.3.2.02.01.004.4740299	Partes y accesorios n.c.p. para aparatos y elementos para radio y televisión	0	0	0	0	0	0	2,000,000	0	0	0	0	0	2,000,000
2.3.2.02.02	Adquisición de servicios	0	0	0	0	0	0	0	370,000	370,000	370,000	370,000	370,000	1,850,000
2.3.2.02.02.005	Construcción y servicios de la construcción	0	0	0	292,000	1,210,000	2,200,000	6,511,232	10,364,722	10,364,722	10,364,722	10,364,722	10,364,722	62,036,840
2.3.2.02.02.005.54129	Servicios generales de construcción de otros edificios no residenciales	0	0	0	0	0	2,200,000	6,511,232	4,956,311	4,956,311	4,956,311	4,956,311	4,956,311	33,492,787
2.3.2.02.02.006	Comercio y distribución; alojamiento; servicios de suministro de comidas y s	0	0	0	0	0	2,200,000	6,511,232	4,956,311	4,956,311	4,956,311	4,956,311	4,956,311	33,492,787
2.3.2.02.02.006.63399	Otros servicios de suministro de comidas	0	0	0	0	0	0	0	2,474,383	2,474,383	2,474,383	2,474,383	2,474,383	12,371,913
2.3.2.02.02.006.64114	Servicios de transporte terrestre especial local de pasajeros	0	0	0	0	0	0	0	1,374,383	1,374,383	1,374,383	1,374,383	1,374,383	6,871,913
2.3.2.02.02.008	Servicios prestados a las empresas y servicios de producción	0	0	0	0	0	0	0	1,100,000	1,100,000	1,100,000	1,100,000	1,100,000	5,500,000
2.3.2.02.02.008.83151	Servicios de alojamiento de sitios web (hosting)	0	0	0	292,000	1,210,000	0	0	2,134,028	2,134,028	2,134,028	2,134,028	2,134,028	12,172,140
2.3.2.02.02.008.84222	Servicios de acceso a Internet de banda ancha	0	0	0	0	1,210,000	0	0	363,000	363,000	363,000	363,000	363,000	3,025,000
2.3.2.02.02.008.85310	Servicios de desinfección y exterminación	0	0	0	292,000	0	0	0	597,028	597,028	597,028	597,028	597,028	3,277,140
2.3.2.02.02.008.87155	Servicios de mantenimiento y reparación de equipos electrónicos de consu	0	0	0	0	0	0	0	240,000	240,000	240,000	240,000	240,000	1,200,000
2.3.2.02.02.008.89122	Servicios relacionados con la impresión	0	0	0	0	0	0	0	820,000	820,000	820,000	820,000	820,000	4,100,000
2.3.2.02.02.009	Servicios para la comunidad, sociales y personales	0	0	0	0	0	0	0	114,000	114,000	114,000	114,000	114,000	570,000
2.3.2.02.02.009.96290	Otros servicios de artes escénicas, eventos culturales y de entretenimiento	0	0	0	0	0	0	0	800,000	800,000	800,000	800,000	800,000	4,000,000

STEVEN

Steven Aradio Muñoz Moreno
1.094.889.542
RECTOR

Gabo Lucía Totino R

Alba Lucía Totino Rodríguez
Contadora Pública
T.P. 45634-T



INSTITUCIÓN EDUCATIVA INSTITUTO TÉCNICO INDUSTRIAL
"JOSE MA. RAMIREZ II"
Con reconocimiento oficial según resolución No. 8342 del 16 de abril de 2004, y según resolución 1006 del 2023 de jornada única emanada de la Secretaría de Educación Municipal de Armenia
NIT: 801004664-4
DANE: 163001000337
*Contacto: 3184505159 *Correo hitarmen@gmail.com * Dirección: Cra 5-66-83 Urbanización Nueva Ciudad Milagro Génesis *Página Web: www.hitarmenia.edu.co
RELACION DE PAGOS MES DE JULIO DE 2025

BANCO RECURSOS PROPIOS										ESTA														ESTA				ESTA	
BENEFICIARIO	RUBRO	TIPO DE CONTR	CONCEPTO	CENTRO DE COSTOS O FUENTE DE	FECHA	CE	VALOR BASE	IVA	VALOR	ESTAMPILLAS				TASA PRODEPORTE	RETENCION EN LA FUENTE						Rte iva	Rte ica	act economica	tarifa	%	VALOR	Comprobación Rte ica		
										Hospital 2%	Adulto 2%	Cultura 1% 1.5%	Familiar 2%	2%	Honorarios 10%	Servicios 8% 3.5%	Arrendos 4.50%	Compras 4.50%	C. obra	Otras Rten									
COLOMBIA TELECOMUNICACIONES	2.1.2.02.02.008.841.31.33	2	Pago de servicios telefónicos del periodo de mayo de 2025 de las líneas telefónicas 3105129014 y 3104505159. Para una mejor atención al ciudadano.	RECURSOS PROPIOS	08-jul.	69	69.138	13.482	82.620	0	0	0	0	0	0	0	0	0	0	0	0	0	0	0	0,00%	82.620	0		
TOTAL							69.138	13.482	82.620	0	0	0	0	0	0	0	0	0	0	0	0	0	0	0	0	82.620	0		

BANCO TRANSFERENCIAS SGP										ESTA FORMULADO														ESTA				ESTA	
BENEFICIARIO	RUBRO	TIPO DE CONTRATO	CONCEPTO	CENTRO DE COSTOS O FUENTE DE FINANCIAC	FECHA	CE	VALOR BASE	IVA	VALOR	ESTAMPILLAS				TASA PRODEPORTE	RETENCION EN LA FUENTE						Rte iva	Rte ica	act economica	tarifa	%	VALOR	Comprobación Rte ica		
										Hospital 2%	Adulto 2%	Cultura 1% 1.5%	Familiar 2%	2%	Honorarios 10%	Servicios 8% 3.5%	Arrendos 4.50%	Compras 4.50%	C. obra	Otras Rten									
JESUS ANTONIO PEREZ CAICEDO	2.3.2.02.02.005.541.29.2	1	Prestar el servicio de impermeabilización y sellado de filtraciones o goteras de la azotea del sector de los talleres en la Institución Educativa Instituto Técnico Industrial José María Ramírez II.	GRATUIDAD	01-jul.	62	3.700.000	0	3.700.000	74.000	74.000	37.000	74.000	0	0	222.000	0	0	0	0	0	0	37.000	8299	10,0	1,00%	3.182.000	37.000	
AAA RADIODIFUSIONES	2.3.2.02.02.008.842.22.32	2	Prestación de servicio de internet (servicio valor agregado y telemáticos internet, alquiler equipos última malla, servicio de ip fija pública) para el área administrativa (Rectoría, secretaría general, pagaduría y sala de informática 1) pago servicio.	GRATUIDAD	08-jul.	67	260.504	49.496	310.000	5.200	5.000	4.000	0	5.000	0	10.000	0	0	0	0	0	7.000	0	0	0,00%	273.800	0		
COMCEL S.A	2.3.2.02.02.008.842.22.32	2	Prestación de servicio de ip fija pública para el área administrativa (Rectoría, secretaría general, pagaduría y sala de informática 1) pago servicio.	GRATUIDAD	08-jul.	68	373.507	70.966	444.473	7.500	7.000	6.000	0	7.000	0	0	0	0	0	0	0	0	0	0	0,00%	416.973	0		
JUAN ESTEBAN QUINTERO TANGARIFE	2.3.2.02.02.005.541.29.2	1	Prestar el servicio de adición de infraestructura a todo costo para instalación, configuración, puesta en marcha y distribución de redes de internet inalámbricas (WIFI) de la Institución Educativa Instituto Técnico Industrial José María Ramírez II.	GRATUIDAD	08-jul.	70	4.811.232	0	4.811.232	96.200	96.000	48.000	96.225	0	0	289.000	0	0	0	0	0	0	48.000	8299	10,0	1,00%	4.137.807	48.000	
ALBA LUCIA TOTENA RODRIGUEZ	2.1.2.02.02.008.822.21	1	Servicios de contabilidad	GRATUIDAD	12-jun.	71	1.072.000	0	1.072.000	21.400	21.000	11.000	0	107.000	0	0	0	0	0	0	0	0	0	0	0,00%	911.600	0		
GUSTAVO ADOLFO CARO CAMACHO	2.1.2.02.01.003.389.9998.2	2	Suministro de tóner y tintas de todas las referencias, para el funcionamiento de los equipos de impresión de la Institución Educativa Instituto Técnico Industrial José María Ramírez II.	GRATUIDAD	23-jul.	72	1.770.000	0	1.770.000	35.400	35.000	27.000	35.400	35.000	0	0	0	44.000	0	0	0	9.000	4741	5,0	0,50%	1.549.200	9.000		
DISTRIBUIDOR ASEO LIZ PRODUCTOS INSTITUCIONALES S.A.S.	2.1.2.02.01.003.353.2399.2	2	Suministro de elementos de aseo, elementos de protección personal para mantener en buenas condiciones las instalaciones de la Institución Educativa Instituto Técnico Industrial José María Ramírez II.	GRATUIDAD	23-jul.	73	810.985	154.087	965.072	16.200	16.000	12.000	16.220	16.000	0	0	0	0	0	0	23.000	4.000	4719	5,0	0,50%	861.652	4.000		
MICHAEL JARAMILLO MORA	2.1.2.02.01.003.389.9998.2	2	Suministro de papelería y útiles de escritorio para ser distribuidos como insumo en las oficinas y a los diferentes proyectos de la Institución Educativa Instituto Técnico Industrial José María Ramírez II.	GRATUIDAD	23-jul.	74	1.602.100	0	1.602.100	32.000	32.000	24.000	32.042	32.000	0	0	0	40.000	0	0	0	8.000	4761	5,0	0,50%	1.402.058	8.000		
ROMEL CER BRAYO MARTINEZ	2.3.2.02.01.004.429.9991	2	Suministro de materiales de ferretería para mantenimiento preventivo de la infraestructura de la planta física de la Institución Educativa Instituto Técnico Industrial José María Ramírez II.	GRATUIDAD	23-jul.	75	1.920.000	0	1.920.000	38.400	38.000	29.000	38.400	38.000	0	0	0	67.000	0	0	0	10.000	4752	5,0	0,50%	1.661.200	10.000		
TOTAL							16.320.328	274.549	12.894.877	326.300	324.000	198.000	292.286	133.000	107.000	521.000	0	151.000	0	0	30.000	116.000	0	0	0	11.214.291	79.000		

BANCO COBERTURA																													
BENEFICIARIO	RUBRO	TIPO DE CONTR	CONCEPTO	CENTRO DE COSTOS O FUENTE DE	FECHA	CE	VALOR BASE	IVA	VALOR	ESTAMPILLAS				TASA PRODEPORTE	RETENCION EN LA FUENTE						Rte iva	Rte ica	act economica	tarifa	%	VALOR	Comprobación Rte ica		
										Hospital 2%	Adulto 2%	Cultura 1% 1.5%	Familiar 2%	2%	Honorarios	Servicios	Arrendos	Compras	C. obra	Otras Rten									
							0	0	0	0	0	0	0	0	0	0	0	0	0	0	0	0	0	0	0	0			
TOTAL							0	0	0	0	0	0	0	0	0	0	0	0	0	0	0	0	0	0	0	0			

STEVEN ARCAÑO MUÑOZ MORENO
Rector

RESUMEN POR FUENTE																						
FUENTE		HOSPITAL		ADULTO		CULTURA		familiar	TASA PRODEPORTE	RETENCION EN LA FUENTE					Rte Iva		TOTAL DIAN	RTE ICA	TOTAL IMPUESTOS			
		2%	2%	2%	1%	1.5%	2%	Honorarios		Servicios	Arrendo	Compras	C.obra	as Retencio								
Banco Recursos Propios		0	0	0	0	0	0	0	0	0	0	0	0	0	0	0	0	0				
Banco Transferencias		\$26.300	\$24.000	\$19.800		\$292.286	0	133.000	107.000	521.000	0	0	151.000	0	0	30.000	809.000	116.000				
Banco Cobertura		0	0	0	0	0	0	0	0	0	0	0	0	0	0	0	0	0				
TOTAL		\$326.300	\$324.000	\$198.000		\$292.286		\$133.000	\$107.000	\$521.000	\$0	\$0	\$151.000	\$0	\$0	\$30.000	\$809.000	\$116.000				
PAGO																						
Gobernacion- Estampillas Pro Hospital		\$326.300																Fuente		Retención Industria y comercio		Total
																		Mes anterior		Mes Actual		
Alcaldia - Estampillas		\$522.000																Banco Recursos Propios		\$0	\$0	\$0
Alcaldia -Tasa pro deporte		\$133.000																Banco Transferencias		\$0	\$116.000	\$116.000
Alcaldia- Retención Industria y comercio		\$116.000																Banco Cobertura		0	\$0	\$0
DIAN		\$809.000																TOTAL		\$0	\$116.000	\$116.000
Alcaldia - Justicia Familiar		\$292.286																				
TOTAL		\$2.198.587																				